




MMB 600

CHANFRADEIRA ESTACIONÁRIA



DETALHES DO EQUIPAMENTO:

- Adequada para alumínio, aço, aço inoxidável e aços de grão fino
- Para processar peças de trabalho pequenas, médias e grandes
- Qualidade do chanfro muito alta e alta taxa de remoção de material
- Particularmente adequada para peças individuais e produção em serie ao preparar cordões de solda e para chantros ópticos
- Com sistema de lubrificação
- Avanço automático, ajustável
- Avanço por roda de contato
- Orientação precisa da peça de trabalho

CARACTERÍSTICAS TÉCNICAS:

- Largura de chanfro: 1-30mm
- Ângulo de chanfro: 25°-55°/30°-60°
- Espessura máx. da peça de trabalho: 190mm
- Rotação em velocidade baixa: 2.000-6.000min⁻¹
- Consumo de energia: 7,5 KW

vendas@celmar.com.br / (11) 9 8524 3111 / celmar.com.br / [f](#) [X](#) [@](#) [v](#) [i](#) [t](#) celmarcomercial

São Paulo/SP:
(11) 2095 3100

Caxias do Sul/RS:
(54) 3022 5555

Joinville/SC:
(47) 3472 1927

Vale do Paraíba/SP:
(12) 3938 0000



MMB 600

CHANFRADEIRA ESTACIONÁRIA



CARACTERÍSTICAS TÉCNICAS:

- Dimensão da mesa: 1.490X700mm
- Tensão: 400V/32A
- Peso Aprox.: 950Kg

ADQUIRINDO PRODUTOS DA MARCA GERIMA COM A CELMAR VOCÊ CONTARÁ COM:

- Garantia de 12 meses contra defeitos de fabricação
- Assistência Técnica permanente em oficina própria CELMAR/SP



VEJA A DEMOSTRAÇÃO EM CAMPO!

vendas@celmar.com.br / (11) 9 8524 3111 / celmar.com.br / [f](#) [X](#) [@](#) [v](#) [i](#) [n](#) [t](#) celmarcomercial

São Paulo/SP:
(11) 2095 3100

Caxias do Sul/RS:
(54) 3022 5555

Joinville/SC:
(47) 3472 1927

Vale do Paraíba/SP:
(12) 3938 0000

CELMAR