



DIVISÃO AUTOMOTIVA
www.celmar.com.br

CÉSAR MONTEIRO
cesar.monteiro@celmar.com.br
(11) 9-9279-6995 / (11) 9-5341-0046

















WALKER TOMAZ PEREIRA
walker.pereira@celmar.com.br
(11) 2095-3127

















CRISTIANO BARBOSA
c.barbosa@celmar.com.br
(11) 2095-3139



































CARRO DE FERRAMENTAS PADRÃO TOYOTA - BÁSICO - SETEMBRO 2018

#	IMAGEM	DESCRIÇÃO	MARCA	QT.
1		Carrinho de Ferramentas - Cor: Vermelho Dimensões: 678 x 459 x 859mm Número de Gavetas: 7 Detalhe: Dispositivo de prevenção para abertura simultânea de 2 gavetas, roda de borracha, cantos arredondados.	BETA	1
2		Jogo de berços em EVA - 6 gavetas	TENDENCIA	1
3		kit Adesivo Toyota	TENDENCIA	1
4		606/6 - TORQUÍMETRO DE DESARME SONORO (ESTALO) QUADRA DE 3/8 (8-60Nm)	BETA	1
5		606/20 - TORQUÍMETRO DE DESARME SONORO (ESTALO) QUADRA DE 1/2 (40-200Nm)	BETA	1
6		Paquímetro - Tipo: Digital - especial Capacidade: 300mm Precisão: 0,05mm Norma: DIN 862	HTOM	1
7		Multímetro - Display LCD/Contagem 3 1/2 Dígitos/2000 Tensão DC 200m/2000m/20/200/600V Tensão AC 200/600V Corrente DC 200µ/2000µ/20m/200m/10A Resistência 200/2000/20k/200k/2000kΩ Teste de Continuidade/Diodo • Teste/ hFE • Mudança de Faixa Manual Indicação de Bateria Fraca • Precisão Básica 0,8% Categoria de Segurança CAT I 600V Alimentação 1X9V Dimensões 128x66x27/130	MINIPA	1
8		1838/11LED - LANTERNA DE INSPEÇÃO RECARREGÁVEL COM LED, BATERIA POLÍMERO DE LÍTIO	BETA	1
9		Removedor de Filtro de Óleo - Modelo: 09228-06502	ESPECIFER	0
10		Removedor de Filtro de Óleo - Modelo: 09228-07502	ESPECIFER	0

11		Retornar êmbolos para troca de pastilhas de freio 09719-12010 + 09719-12020 + 09719-77010 + 09719-77020	ESPECIFER	1
12		Catraca - Comprimento: 200mm Encaixe: 3/8' Detalhe: Catraca Reversível Material: Cromo-Vanadio Norma: DIN 3122	BETA	1
13		Catraca - Comprimento: 250mm Encaixe: 1/2' Detalhe: Catraca Reversível Material: Cromo-Vanadio Norma: DIN 3122	BETA	1
14		Cabo T - Comprimento: 200mm Encaixe: 3/8' Material: Cromo-Vanadio Norma: DIN 3122	BETA	1
15		Cabo T - Comprimento: 250mm Encaixe: 1/2' Material: Cromo-Vanadio Norma: DIN 3122	BETA	1
16		Prolongador para Soquete - Comprimento: 100mm Encaixe: 3/8' Material: Cromo-Vanadio Norma: DIN 3123	BETA	1
17		Prolongador para Soquete - Comprimento: 200mm Encaixe: 3/8' Material: Cromo-Vanadio Norma: DIN 3123	BETA	1
18		Prolongador para Soquete - Comprimento: 100mm Encaixe: 1/2' Material: Cromo-Vanadio Norma: DIN 3123	BETA	1
19		Prolongador para Soquete - Comprimento: 200mm Encaixe: 1/2' Material: Cromo-Vanadio Norma: DIN 3123	BETA	1
20		Cabo de Força para Soquete - Comprimento: 200mm Encaixe: 3/8' Material: Cromo-Vanadio Norma: DIN 3122	BETA	1
21		Cabo de Força para Soquete - Comprimento: 450mm Encaixe: 1/2' Material: Cromo-Vanadio Norma: DIN 3122	BETA	1
22		Junta Universal - Comprimento: 50mm Encaixe: 3/8' Material: Cromo-Vanadio Norma: DIN 3123	BETA	1
23		Junta Universal - Comprimento: 60mm Encaixe: 1/2' Material: Cromo-Vanadio Norma: DIN 3123	BETA	1
24		Soquete Sextavado Longo - Capacidade: 8mm Encaixe: 3/8' Material: Cromo-Vanadio Norma: DIN 3124	BETA	1
25		Soquete Sextavado Longo - Capacidade: 9mm Encaixe: 3/8' Material: Cromo-Vanadio Norma: DIN 3125	BETA	1
26		Soquete Sextavado Longo - Capacidade: 10mm Encaixe: 3/8' Material: Cromo-Vanadio Norma: DIN 3124	BETA	1

27		Soquete Sextavado Longo - Capacidade: 11mm Encaixe: 3/8' Material: Cromo-Vanadio Norma: DIN 3125	BETA	1
28		Soquete Sextavado Longo - Capacidade: 12mm Encaixe: 3/8' Material: Cromo-Vanadio Norma: DIN 3124	BETA	1
29		Soquete Sextavado Longo - Capacidade: 13mm Encaixe: 3/8' Material: Cromo-Vanadio Norma: DIN 3124	BETA	1
30		Soquete Sextavado Longo - Capacidade: 14mm Encaixe: 3/8' Material: Cromo-Vanadio Norma: DIN 3124	BETA	1
31		Soquete Sextavado Longo - Capacidade: 15mm Encaixe: 3/8' Material: Cromo-Vanadio Norma: DIN 3124	BETA	1
32		Soquete Sextavado Raso - Capacidade: 19mm Encaixe: 1/2' Material: Cromo-Vanadio Norma: DIN 3124	BETA	1
33		Soquete Sextavado Raso Capacidade: 21mm Encaixe: 1/2' Material: Cromo-Vanadio Norma: DIN 3124	BETA	1
34		Soquete Sextavado Raso - Capacidade: 22mm Encaixe: 1/2' Material: Cromo-Vanadio Norma: DIN 3124	BETA	1
35		Soquete Sextavado Raso - Capacidade: 23mm Encaixe: 1/2' Material: Cromo-Vanadio Norma: DIN 3124	BETA	1
36		Soquete Sextavado Raso - Capacidade: 24mm Encaixe: 1/2' Material: Cromo-Vanadio Norma: DIN 3124	BETA	1
37		Adaptador para Soquete - Encaixe Macho: 1/2' Encaixe Femea: 3/8' Material: Cromo-Vanadio Norma: DIN 3123	BETA	1
38		Adaptador para Soquete - Encaixe Macho: 3/8' Encaixe Femea: 1/2' Material: Cromo-Vanadio Norma: DIN 3123	BETA	1
39		Soquete Sextavado Longo Magnético - Capacidade: 14mm Encaixe: 1/2' Material: Cromo-Vanadio	FORCE	1
40		Soquete Sextavado Longo Magnético - Capacidade: 16mm Encaixe: 1/2' Material: Cromo-Vanadio	FORCE	1
41		Soquete de Impacto - Capacidade: 21mm Encaixe: 1/2' Detalhe: Longo e com proteção externa em Nylon Material: Cromo-Vanadio Norma: DIN 3129	BETA	1
42		Soquete de Impacto - Capacidade: 19mm Encaixe: 1/2' Detalhe: Longo e com proteção externa em Nylon Material: Cromo-Vanadio Norma: DIN 3129	BETA	1

43		Soquete Longo Allen Macho - Capacidade: 5mm Encaixe: 1/2' Material: Cromo-Vanadio Norma: DIN 7422	BETA	1
44		Soquete Longo Allen Macho - Capacidade: 6mm Encaixe: 1/2' Material: Cromo-Vanadio Norma: DIN 7422	BETA	1
45		Soquete Longo Allen Macho - Capacidade: 8mm Encaixe: 1/2' Material: Cromo-Vanadio Norma: DIN 7422	BETA	1
46		Soquete Longo Allen Macho - Capacidade: 10mm Encaixe: 1/2' Material: Cromo-Vanadio Norma: DIN 7422	BETA	1
47		Chave de Fenda - Dimensões: 3,5 x 100mm Detalhe: Cabo Emborrachado Material: Cromo-Vanadio Norma: DIN 2380	BETA	1
48		Chave de Fenda - Dimensões: 6,5 x 150mm Detalhe: Cabo Emborrachado Material: Cromo-Vanadio Norma: DIN 2380	BETA	1
49		Chave de Fenda - Dimensões: 8 x 150mm Detalhe: Cabo Emborrachado Material: Cromo-Vanadio Norma: DIN 2380	BETA	1
50		Chave Philips - Dimensões: 1 x 80mm Detalhe: Cabo Emborrachado Material: Cromo-Vanadio Norma: DIN 8764	BETA	1
51		Chave Philips - Dimensões: 3 x 150mm Detalhe: Cabo Emborrachado Material: Cromo-Vanadio Norma: DIN 8764	BETA	1
52		Chave Combinada - Capacidade: 8mm Comprimento: 130mm Material: Cromo-Vanadio Norma: DIN 3113	BETA	1
53		Chave Combinada - Capacidade: 9mm Comprimento: 130mm Material: Cromo-Vanadio Norma: DIN 3113	BETA	1
54		Chave Combinada - Capacidade: 10mm Comprimento: 160mm Material: Cromo-Vanadio Norma: DIN 3113	BETA	1
55		Chave Combinada - Capacidade: 11mm Comprimento: 160mm Material: Cromo-Vanadio Norma: DIN 3113	BETA	1
56		Chave Combinada - Capacidade: 12mm Comprimento: 170mm Material: Cromo-Vanadio Norma: DIN 3113	BETA	1
57		Chave Combinada - Capacidade: 13mm Comprimento: 190mm Material: Cromo-Vanadio Norma: DIN 3113	BETA	1
58		Chave Combinada - Capacidade: 14mm Comprimento: 200mm Material: Cromo-Vanadio Norma: DIN 3113	BETA	1

59		Chave Combinada - Capacidade: 15mm Comprimento: 210mm Material: Cromo-Vanadio Norma: DIN 3113	BETA	1
60		Chave Combinada - Capacidade: 17mm Comprimento: 240mm Material: Cromo-Vanadio Norma: DIN 3113	BETA	1
61		Chave Combinada - Capacidade: 19mm Comprimento: 270mm Material: Cromo-Vanadio Norma: DIN 3113	BETA	1
62		Chave Combinada - Capacidade: 21mm Comprimento: 300mm Material: Cromo-Vanadio Norma: DIN 3113	BETA	1
63		Chave Combinada - Capacidade: 22mm Comprimento: 320mm Material: Cromo-Vanadio Norma: DIN 3113	BETA	1
64		Chave Combinada - Capacidade: 23mm Comprimento: 320mm Material: Cromo-Vanadio Norma: DIN 3113	BETA	1
65		Chave Combinada - Capacidade: 24mm Comprimento: 340mm Material: Cromo-Vanadio Norma: DIN 3113	BETA	1
66		Alicate Universal - Comprimento: 200mm Detalhe: Cabo Emborrachado Material: Cromo-Vanadio Norma: DIN 5746	BETA	1
67		Alicate de Bico Curvo - Comprimento: 200mm Detalhe: Meia Cana Curvo, Cabo Emborrachado Material: Cromo-Vanadio Norma: DIN 5745	BETA	1
68		1479U/32 - EXTRATOR CAVILHAS "U"	BETA	1
69		Martelo - Peso da Cabeça: 500g Comprimento: 370mm Detalhe: Metálico de Bola Material: Cromo-Vanadio Norma: ASME B107.53	BETA	1
70		Bico de Ar - Comprimento: Diâmetro 5 x 200mm Detalhe: Metálico	ARCOM	1
71		Pino de Engate p/ bico de ar - AD-767ML	ARCOM	1
72		Apertadeira - Torque: 35 - 400Nm Dimensões: 140mm Detalhe: Pneumática de Impacto 1/2", 1.6Kg	POTENTE	1
73		Gancho - Dimensões: 250 mm Detalhe: Arame diâmetro de 5mm Quantidade: 2 Material: Cromo-Vanadio	SCHEER	2
74		Capa Automotiva - Dimensões: 4 x 600 x 1200mm Material: Tecido emborrachado Imã: três ímãs na parte superior Logo: Conforme Manual de Utilização da Marca Toyota, Silk-scream Quantidade: 3	ADB CAPAS	1